

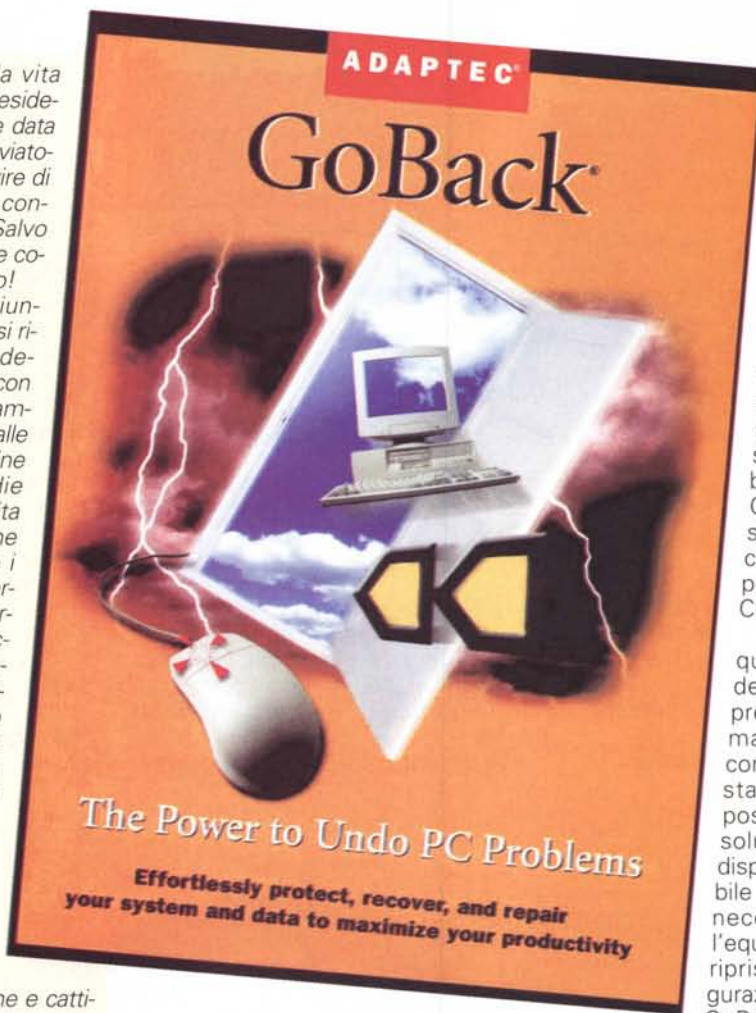
Adaptec GoBack 2

Tornare indietro, chi nella vita non l'ha mai sognato? Cosa desidereremmo fare, se ce ne fosse data la possibilità da un Clarence inviato dal buon Dio per farci rinsavire di una vita dissennata e senza controllo? Sarebbe bello, vero? Salvo poi rifare puntualmente tutte le cose storte che abbiamo già fatto!

Garantito! Parlate con chiunque e vi dirà che mai, mai più si risposerà: ... me la voglio godere..., ... alla larga da colloqui con gli insegnanti, pannolini da cambiare, ragazzi ronzanti attorno alle nostre figlie..., "povere piccoline che non conoscono le insidie della vita!". "Voglio fare la vita del pascià!", senza sapere che anche ai pascià fanno male i denti e i calli, e anche loro perdono i capelli in maniera inversamente proporzionale all'accrescimento della circonferenza addominale. Insomma, nessuno è contento del proprio stato, e il matrimonio, come disse un mio caro amico quando varcai la soglia della chiesa per impalmare la mia signora, è come un castello assediato; chi sta dentro vuole uscire, e chi sta fuori vuole entrare!

Insomma, checché ne pensiamo, la nostra vita è un tale miscuglio di cose buone e cattive che sperare che, ricominciando, possa andare meglio è pura utopia. Semmai ci vorrebbe una medicina che ci permettesse di tornare a ritroso nel tempo di poco, giusto per riparare a un errore, evitare una brutta figura, salvare un malinteso o, semplicemente, fare meglio.

Ma purtroppo questa medicina non c'è, o almeno non c'è per l'uomo. Invece per il nostro PC, beato lui, le cose sono diverse, e se ne abbiamo combinata qualcuna grossa, o semplicemente indesiderata, ci possiamo mettere, in quattro e quattr'otto, rimedio. Ridonando la verginità a un PC incappato in un errore, o imbarcatosi in un'avventura apparentemente senza ritorno.



La potenza di dire Undo!

Annulare, annullare! Quante volte abbiamo fatto qualcosa rimpiangendo immediatamente dopo la nostra fretta o la malasorte? Ecco, abbiamo scaricato l'ultimo client di e-mail o l'ultimo filtro per PhotoShop da WWW, l'abbiamo installato, e zac!, il sistema è diventato instabile come le centrali di Chernobyl. Proviamo a disinstallare ma le cose non cambiano, anzi, magari, peggiorano ancora di più. Che fare?

Ricordate, cari lettori, quanto abbiamo più volte detto riguardo all'uso e ai pregi di Ghost, l'utility Symantec per il ripristino di configurazioni su PC? A distanza di mesi e anni non possiamo che ribadire l'assoluta necessità di avere a disposizione questa imperdibile utility, ma spesso non è necessario, per recuperare l'equilibrio del sistema, dover ripristinare una intera configurazione. Allora ricorriamo a GoBack, che sta a Ghost come una riparazione di una buccatura sta alla sostituzione di un pneumatico.

Ma cosa è, davvero, GoBack? Adottando una frase che abbiamo trovato nel manuale utente, GoBack è un pezzo mancante del sistema operativo! Non è un pacchetto di backup e neppure una utility, ma un tool integrato nel sistema, destinato a raggiungere un'area di intervento che gli implementatori di Windows non hanno considerato. Il suo scopo è mettere riparo agli "oops" che ci vengono alle labbra quando ci accorgiamo di aver fatto un passo falso, come errori dell'utente, problemi del software, recupero di file cancellati o sovrascritti troppo frettolosamente, at-

GoBack, versione 2.22

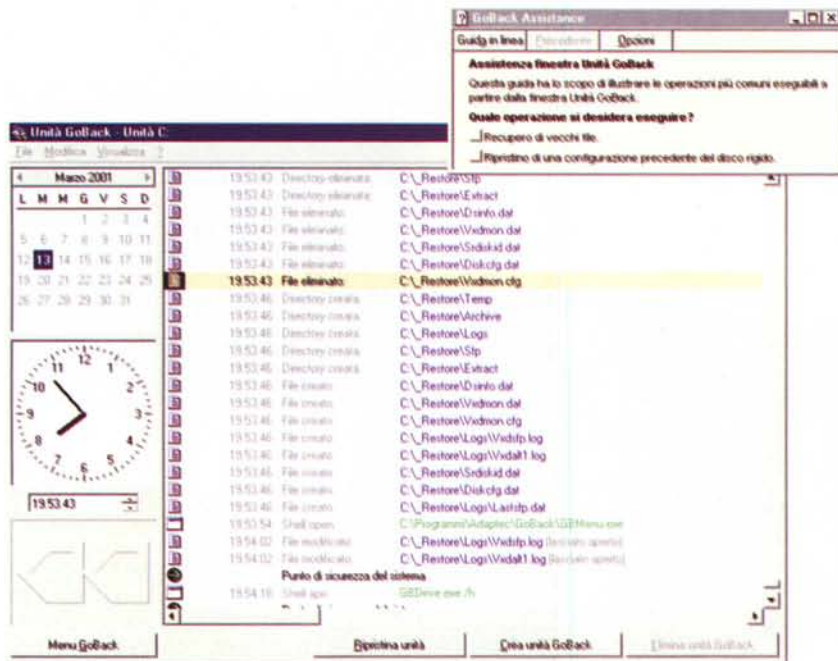
Produttore:

Adaptec Inc.
691 South Milpitas Blvd.
Milpitas, CA 95035, USA
<http://www.adaptec.com>

Distributore:

TurnOver srl
Riviera di Chiaia 185/B
80121 Napoli
tel: 081 666.883 - fax: 081-666.885

Prezzo al pubblico (IVA esclusa) Lit. 115.000



Quanto indietro è solo determinato dal quantitativo di spazio, su HD, che decideremo di destinare come magazzino di salvataggio del programma. In altri termini, tanto più spazio assegneremo alla memoria tampone del pacchetto, tanto più "indietro" potremo andare con il recupero di condizioni pregresse. A titolo di esempio, il 10% dello spazio riservato all'HD permetterà di "retrocedere" di una settimana circa.

Ritorno al passato

GoBack offre essenzialmente tre servizi principali: verificare lo stato dell'hard disk in un momento passato, recuperare una precedente configurazione e riutilizzare file specifici precedentemente creati e salvati. Scenari per

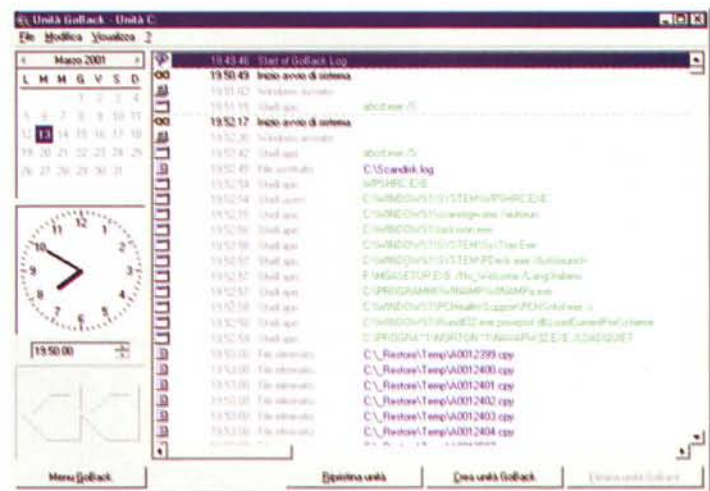
tacchi di virus, problemi connessi con l'installazione di un programma, e perfino crash di sistema. In buona sostanza, con GoBack installato, è possibile cavarsi d'impaccio da situazioni scomode o pericolose, qualunque sia la causa del problema (purché legata al software - ripetendoci, diremo che perfino un crash di sistema, che renda inutilizzabile il computer, non ci dovrebbe fare più paura).

Con GoBack installato, man mano



Lo splashscreen di GoBack.

La finestra principale di GoBack, con l'Assistant in linea.




La stessa finestra, appena 2 minuti prima; si noti la "mappa" del disco.

che si usa il computer, questo programma tiene traccia di ogni operazione che interessi i file contenuti sull'HD, permettendo di ritornare indietro nel tempo.

queste tre funzioni se ne possono immaginare a iosa: recupero di vecchie versioni di file soprascritti, o difficoltà dopo lo scarico di qualcosa da Internet che ci ha portato anche a casa qualche virus (basta riportare indietro lo stato del sistema al momento precedente il downloading per ritrovarsi di nuovo in condizioni di sicurezza). Insomma, la perfetta realizzazione del desiderio: "Ah, se potessi tornare indietro".

GoBack lavora in background, non disturba l'esecuzione di programmi, protegge tutti i dischi e non solo quello contenente il sistema operativo, non impegna una grande quantità del disco rigido, anche per quel che riguarda l'area serbatoio, non rallenta significativamente il sistema. In altri termini, la perfetta ancora di salvezza.



Le fasi di recupero di un file, cancellato o soprascritto.



GoBack al lancio del sistema, ancora prima del caricamento del sistema operativo.