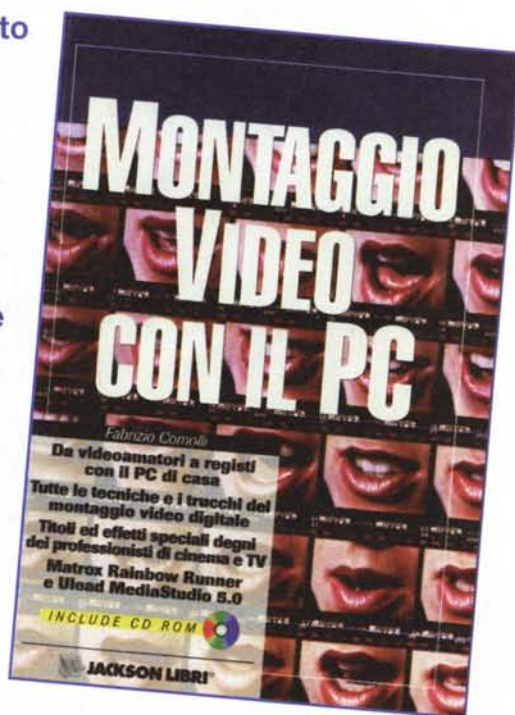


## Montaggio video con il PC

Il libro, nelle 182 pagine di cui è composto, è strutturato in capitoli ben evidenziati, laddove nei primi tre si introduce il tema dell'editing video, trattandone per brevi cenni la storia ed i concetti fondamentali, suggerisce come prepararsi in modo ottimale ad una sessione-tipo di editing e viene presa in esame la fase di acquisizione e compressione digitale del filmato originale, mentre nei secondi tre si parlerà della vera e propria fase di montaggio.

di Massimo Novelli



La novità tanto attesa dai possessori del modulo di acquisizione video Matrox Rainbow Runner è finalmente giunta; la versione 5.02 di Ulead Media Studio Pro VE è in corso di spedizione direttamente dalla casa canadese, mentre da subito le confezioni dell'hardware RR Studio hanno già al loro interno la nuova versione.

Ma se l'hardware è, tutto sommato, abbastanza facile da usare, non altrettanto facili sono le tematiche inerenti l'editing video, ossia tutto quello che riguarda la cattura (e prima ancora le fasi di ripresa da videocamera), la compressione, la "direzione" (in senso di regia) del montato, le fasi pure e semplici del montaggio oppure la loro messa a punto (leggi titolazione, effetti, interventi grafici e così via). E Media Studio Pro 5.0 VE, anche se in versione ridotta rispetto alla completa, è un ambito sempre abbastanza complesso (sia per i neofiti che per molti smaliziati) da usare e da "dirigere".

Si tratta, come si può notare, di argomenti piuttosto articolati e ad ampio spettro; al di là della manualistica dei prodotti, si è pensato di trattare l'argo-

mento "editing video" con una guida pratica, prendendo in esame una copia specifica di strumenti: il modulo Rainbow Runner della Matrox ed il pacchetto software Media Studio Pro.

Per rendere più efficace questa guida pratica, la parte teorica è stata ridotta al minimo (l'indispensabile per i principianti), in cui vengono fornite le nozioni strettamente necessarie per comprendere i principi dell'editing video, mentre la parte applicativa (su cui si basa principalmente il testo) è una presa visione in modo approfondito dell'integrazione dei due prodotti.

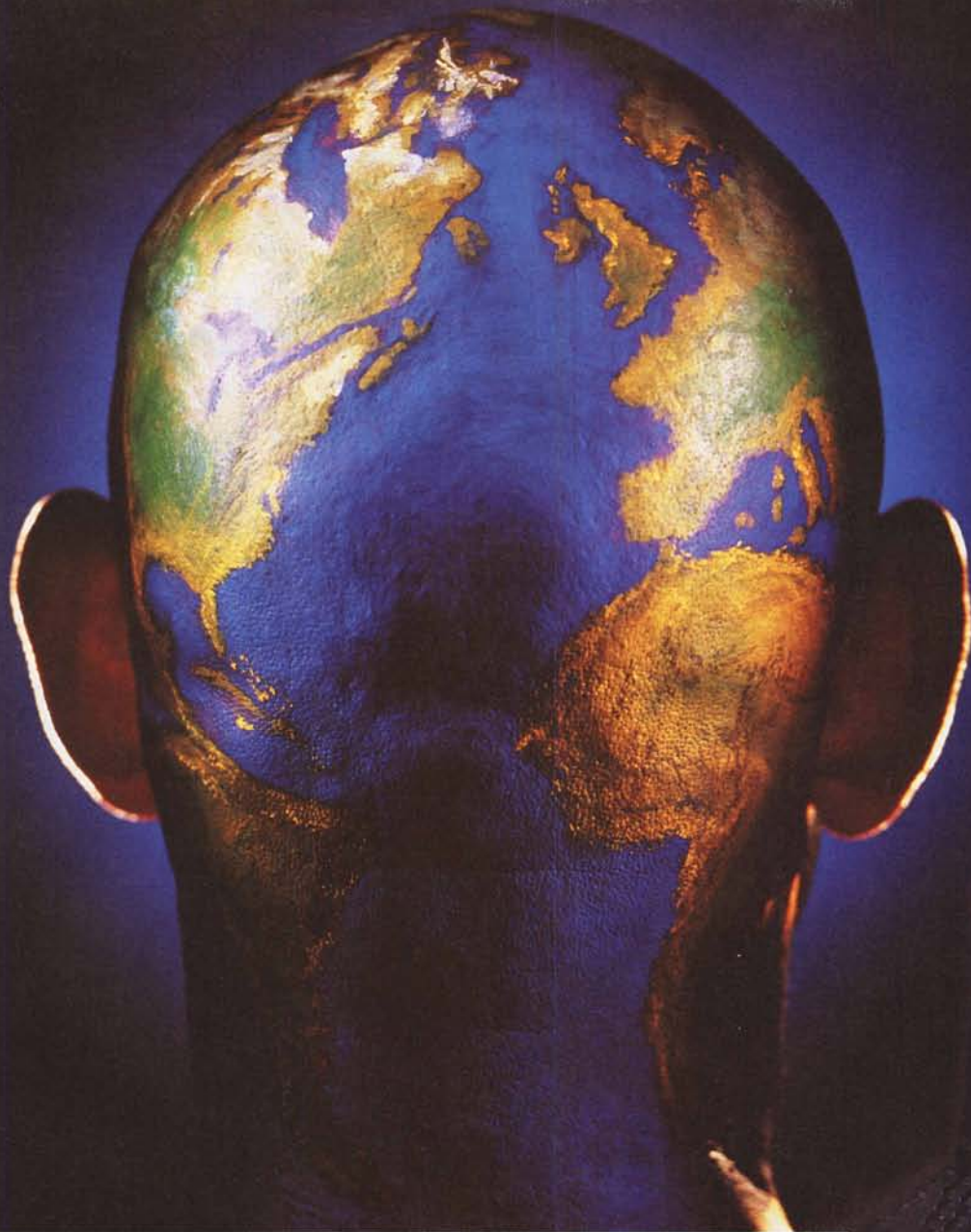
Il libro, nelle 182 pagine di cui è composto, è strutturato in capitoli ben evidenziati, laddove nei primi tre si introduce il tema dell'editing video, trattandone per brevi cenni la storia ed i concetti fondamentali, suggerisce come prepararsi in modo ottimale ad una sessione-tipo di editing e viene presa in esame la fase di acquisizione e compressione digitale del filmato originale, mentre nei secondi tre si parlerà della vera e propria fase di montaggio (con eventuali ritocchi video), la fase finale di riproduzione del montato e riversamen-

to su nastro nonché si parlerà delle utility presenti nella suite software Media Studio Pro. E' presente anche un glossario ragionato dei termini tecnici inerenti all'argomento ed è inoltre allegato un CD-ROM contenente file di esempi ed un filmato dimostrativo.

Il libro scorre con una notevole facilità di comprensione, anche per i più digiuni, e anche se le semplificazioni di termini e concetti sono inevitabili (anzi, suggerite e ben motivate) raggiunge perfettamente lo scopo. Senz'altro uno strumento utilissimo, a compendio di argomenti non sempre facili da tradurre in pratica, e che è indubbiamente consigliato anche a quanti volessero, al di là dell'hardware-software analizzato, capire di più dell'editing video consumer.

### Scheda prodotto

**Titolo:** Montaggio video con il PC  
**Autore:** Fabrizio Comolli  
**Editore:** Jackson Libri (in collaborazione con Matrox Graphics Inc) - pagine 182 (+ CD-ROM)  
**Prezzo:** Lire 29.000



# PENSA IN GRANDE

## THINK GEO



PC Professionale, la più autorevole rivista italiana di informatica, ha giudicato GEO Millennium vincitore in un test comparativo fra 32 notebook. (Dicembre '97)




**P**ensare in grande significa affrontare con entusiasmo le sfide di tutti i giorni, supportati da strumenti efficaci ed affidabili. Vi invitiamo a scoprire le formidabili prestazioni dei nostri notebook, "gioielli tecnologici" dotati delle soluzioni più evolute e caratterizzati da un rapporto prezzo/prestazioni sorprendente.

Contattate il nostro

Numero Verde

**167-385911**

per conoscere il rivenditore autorizzato più vicino.

GEO Millennium Powered by   
GEO omnis

- Processore Intel® Mobile PENTIUM® II fino a 266 MHz - package IMM™ - 512Kb cache
- Processore Intel® Mobile PENTIUM® con tecnologia MMX™ fino a 266 MHz package IMM™ o SPGA - 512Kb cache
- Memoria RAM fino a 144 Mb SDRAM
- Schermo LCD 12.1"-13.0" HA-DSTN-SVGA o XGA
- Schermo LCD 12.1"-13.3"-14.1" STTF-SVGA o XGA
- CD-ROM 24x o DVD-ROM con MPEG-2 hw
- Disco rigido da 2.1 a 6 Gb - Ultra DMA-33
- Cardbus e ZV Port, porta USB, TV-out, IrDa
- Batteria Li-Ion con autonomia fino a 5.5 ore

### GARANZIA VERDE (2 anni estendibile)

È l'esclusivo servizio di assistenza che accompagna i nostri notebook; offre un help desk telefonico di supporto e, qualora necessario, interviene direttamente a casa Vostra ritirando il prodotto guasto e riconsegnandolo gratuitamente entro 5 giorni lavorativi\*, perfettamente funzionante.

\* esclusi i tempi necessari per il trasporto con un corriere espresso.



Professionalità in movimento

GEO Mobile Computing è distribuito in Italia da Monolith Italia SpA

Viale Romagna, 10 - 20133 Milano - tel. (02) 70.12.28.37 - fax (02) 70.12.38.25 - Web site: [www.monolith.it](http://www.monolith.it)  
e-mail: [sales@monolith.it](mailto:sales@monolith.it) (info. commer.) - [press@monolith.it](mailto:press@monolith.it) (info. stampa) - [support@monolith.it](mailto:support@monolith.it) (info. tecn.)